



2024 - 2025

# BOLETIM

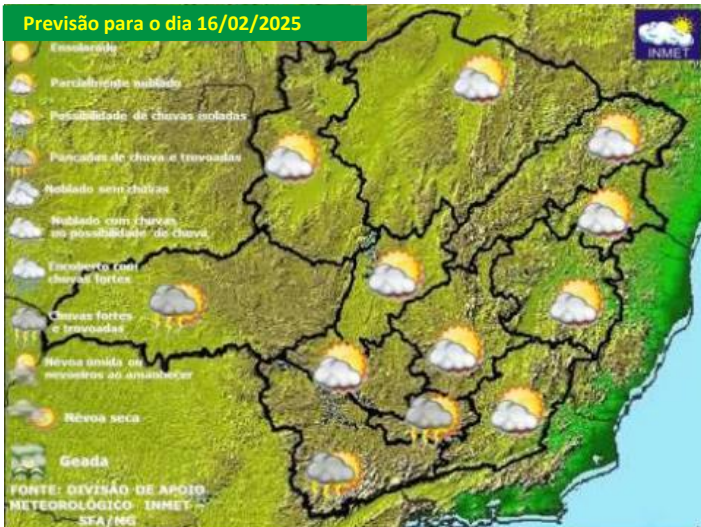
Nº 47 de 16 de Fevereiro de 2025



@defesacivil\_mg

## PREVISÃO METEOROLÓGICA PARA AS PRÓXIMAS 24H

Previsão para o dia 16/02/2025



Céu claro a parcialmente nublado com possibilidade de pancadas de chuva e trovoadas isoladas no Sul/Sudoeste e Campo das Vertentes.

Demais regiões, céu claro a parcialmente nublado. Temperatura: Estável. 37°C / Estável. Mínima: 14°C.

Em Belo Horizonte, o tempo será de céu claro a parcialmente nublado.

Temperatura: Estável. Máxima: 33°C / Estável. Mínima: 18°C.

## BALANÇO DO PERÍODO CHUVOSO - 2024/2025

### SITUAÇÕES DE ANORMALIDADE RELACIONADAS ÀS CHUVAS\*



Municípios em Situação de Anormalidade

161

### DANOS HUMANOS

(acumulado de 27 set até a presente data)

<b>ÓBITOS</b>	26
<b>DESABRIGADOS</b>	888
<b>DESALOJADOS</b>	6.237



## BALANÇO DO PERÍODO CHUVOSO - 2024/2025

*Para visualizar a lista completa de municípios em situação de anormalidade em decorrência das chuvas [clique AQUI](#):*

### Observações

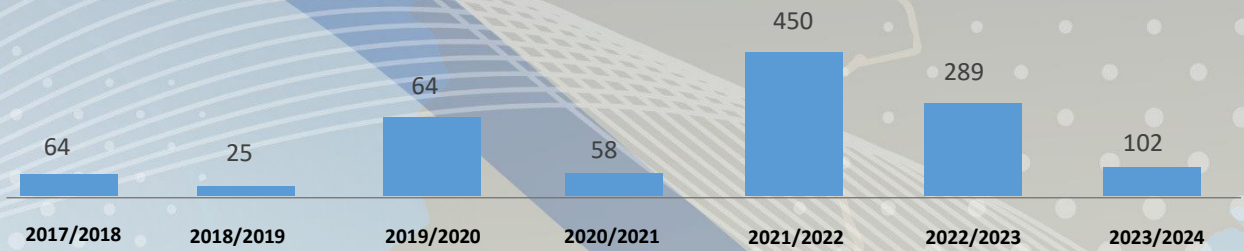
- 1) Danos Humanos:** são pessoas que foram afetadas pelo desastre.
- 2) Desabrigados:** são pessoas que necessitam de abrigo público (como habitação temporária), em função de danos ou ameaça de danos em seus domicílios.
- 3) Desalojados:** são pessoas que, em decorrência dos efeitos diretos do desastre, desocuparam seus domicílios, mas que se deslocam para casa de parentes ou amigos.
- 4)** Os números apresentados podem sofrer alterações de acordo com atualizações apresentadas pelos municípios.

### ÓBITOS REGISTRADOS POR MUNICÍPIO NO PERÍODO CHUVOSO (2024/2025)

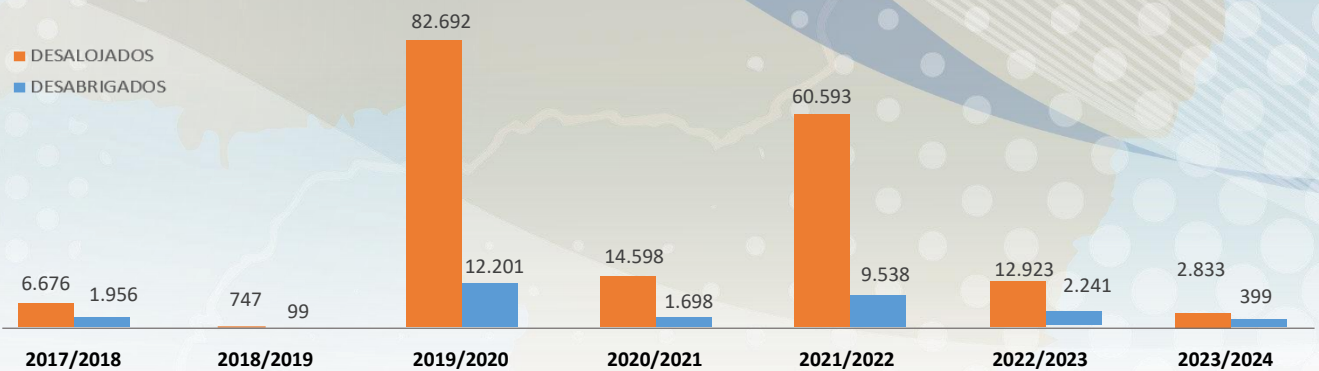
ORD	MUNICÍPIO	QUANTIDADE
1	Uberlândia	01
2	Ipanema	03
3	Maripá de Minas	01
4	Coronel Pacheco	01
5	Raul Soares	02
6	Nepomuceno	01
7	Capiñópolis	01
8	Alterosa	01
9	Carangola	01
10	Tombos	01
11	Ipatinga	10
12	Santana do Paraíso	01
13	Glaucilândia	01
14	Serro	01

# DADOS COMPARATIVOS - PERÍODO CHUVOSO

## MUNICÍPIOS QUE DECRETARAM SITUAÇÃO DE EMERGÊNCIA OU ESTADO DE CALAMIDADE PÚBLICA NOS PERÍODOS CHUVOSOS 2017/2018 A 2023/2024



## GRÁFICO COMPARATIVO DO NÚMERO DE DESALOJADOS E DESABRIGADOS NO PERÍODO CHUVOSO DO ANO DE 2017 A 2024



PLANTÃO DE CONTROLE DE EMERGÊNCIA 24h  
(31) 99819-2400 (31) 3916-9625

 @defesacivil\_mg